

# PRŮKAZ ENERGETICKÉ NÁROČNOSTI BUDOVY

vydaný podle zákona č. 406/2000 Sb., o hospodaření energií, a vyhlášky č. 264/2020 Sb., o energetické náročnosti budov

Ulice, č.p./č.o.: Paprsková 295/14

PSC, obec: 140 00 Praha

K.ú., parcelní č.: Krč [727598], 2416

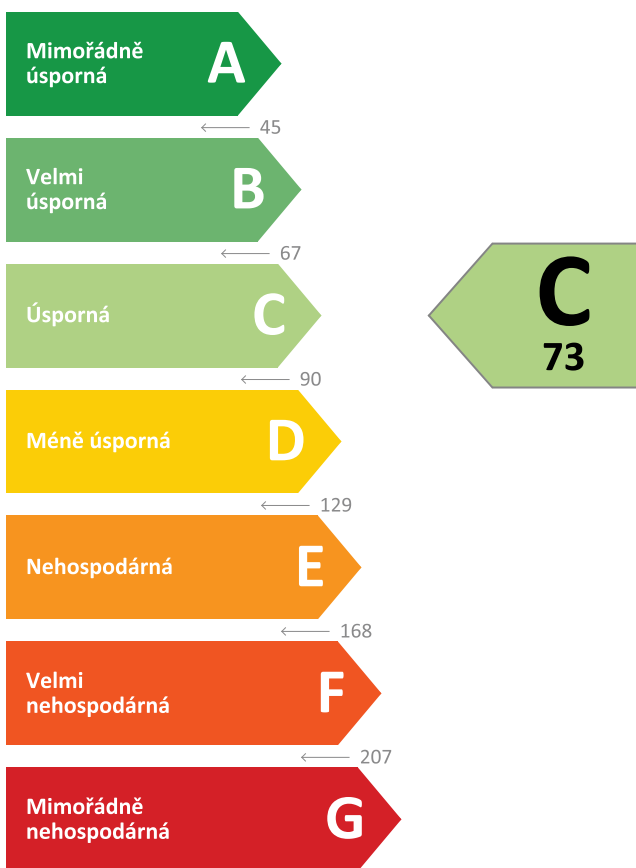
Typ budovy: Rodinný dům

Celková energeticky vztažná plocha: 417,5 m<sup>2</sup>



## KLASIFIKAČNÍ TŘÍDA

Primární energie z neobnovitelných zdrojů  
kWh/(m<sup>2</sup>.rok)



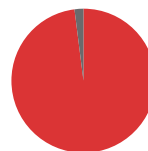
Požadavky pro změnu  
dokončené budovy

jsou **SPLNĚNY**

## ROZDĚLENÍ DODANÉ ENERGIE

MWh/rok

■ Zemní plyn - 29,2 (98 %)  
■ Elektřina - 0,7 (2 %)



## UKAZATELE ENERGETICKÉ NÁROČNOSTI

Průměrný součinitel prostupu tepla budovy	0,37 W/(m <sup>2</sup> .K)	<b>D</b>
Měrná potřeba tepla na vytápění	51 kWh/(m <sup>2</sup> .rok)	
<b>Celková dodaná energie</b>	72 kWh/(m <sup>2</sup> .rok)	<b>C</b>
Vytápění	63 kWh/(m <sup>2</sup> .rok)	<b>D</b>
Chlazení	-	
Nucené větrání	-	
Úprava vlhkosti	-	
Příprava teplé vody	7 kWh/(m <sup>2</sup> .rok)	<b>A</b>
Osvětlení	1 kWh/(m <sup>2</sup> .rok)	<b>A</b>

Energetický specialista: Ing. Alexandr Šubrt

Osvědčení č.: 0311

Kontakt: asubrt@seznam.cz

Ev. č. průkazu: 821594.0

Vyhotoveno dne: 24.02.2026

Podpis:

# PRŮKAZ ENERGETICKÉ NÁROČNOSTI BUDOVY

vydaný podle zákona č. 406/2000 Sb., o hospodaření energií, a vyhlášky č. 264/2020 Sb., o energetické náročnosti budov

A

## IDENTIFIKAČNÍ ÚDAJE

### ÚDAJE O BUDOVĚ / MÍSTĚ STAVBY

Obec:	Praha	Část obce:	Praha 4 - Krč
Ulice:	Paprsková	Č.p / č. or. (č.ev.):	295/14
Katastrální území:	Krč [727598]	Převládající typ využití:	Rodinný dům
Parcelní číslo pozemku:	2416	Památková ochrana budovy:	Bez památkové ochrany
Orientační období výstavby:	1980	Památková ochrana území:	Bez památkové ochrany

### POPIS HODNOCENÉ BUDOVY

Základní členění budovy a zónování, typický profil užívání, popis konstrukcí obálky budovy a jejích technických systémů, významné renovace, apod.

### GEOMETRICKÉ CHARAKTERISTIKY

Parametr	Jednotky	Hodnota
Objem budovy s upravovaným vnitřním prostředím	m <sup>3</sup>	1174,1
Celková plocha hodnocené obálky budovy	m <sup>2</sup>	787,5
Objemový faktor tvaru budovy	m <sup>2</sup> /m <sup>3</sup>	0,67
Celková energeticky vztažná plocha budovy	m <sup>2</sup>	417,5
Podíl průsvitných konstrukcí v ploše svislých konstrukcí	%	25,6

### VÝPOČTOVÉ ZÓNY

Energetická náročnost budovy a hodnocení obálky je vypočteno pro budovu jako celek, která se při výpočtu může členit do dílčích zón. Budova je členěna na zóny s upravovaným vnitřním prostředím (vytápění, chlazení), které mají definovanou návrhovou vnitřní teplotu dle ČSN 730540-3 a na zóny nevytápěné. Zónám jsou přiřazeny profily typického užívání.

Ozn.	Označení zóny	Typ zóny dle ČSN 73 0331-1	Úprava vnitřního prostředí		Návrhová vnitř. teplota pro vytápění °C	Energeticky vztažná plocha m <sup>2</sup>
			Vytápění	Chlazení		
Z1	bytová část	Obytné zóny - RD - byt	<input checked="" type="checkbox"/>	<input type="checkbox"/>	20,0	417,5

<b>B</b>	<b>CELKOVÁ DODANÁ ENERGIE</b>
----------	-------------------------------

*Dodaná energie je dle §4 Vyhlášky součtem vypočtené spotřeby energie a pomocné energie (čerpadla, regulace apod.) pro daný účel. Vypočtená spotřeba energie vychází z potřeby energie pro zajištění typického užívání budovy se zahrnutím účinnosti technického systému. Do dodané energie se v souladu s Vyhláškou neuvažují technologie nesouvisející se zajištěním uvedených účelů, ale vstupují do výpočtu ve formě tepelných zisků.*

Energonositel	Vytápění	Chlazení	Nucené větrání	Úprava vlhkosti	Příprava teplé vody	Osvětlení	Ostatní	Celkem
	% pokrytí							
	Dodaná energie v MWh/rok							

#### PALIVA

*Za paliva jsou pro účely průkazu považovány elektrická energie odebraná z veřejné distribuční sítě, paliva pro spalování (uhlí, dřevo, zemní plyn apod.) a energie dodaná ve formě tepla nebo chladu ze soustavy zásobování tepelnou energií (SZTE).*

Zemní plyn	87,6 %	-	-	-	10,1 %	-	-	97,7 %
	<b>26,20</b>	-	-	-	<b>3,02</b>	-	-	<b>29,22</b>
Elektřina	0,3 %	-	-	-	-	2,0 %	-	2,3 %
	<b>0,08</b>	-	-	-	-	<b>0,61</b>	-	<b>0,69</b>

#### ENERGIE OKOLNÍHO PROSTŘEDÍ

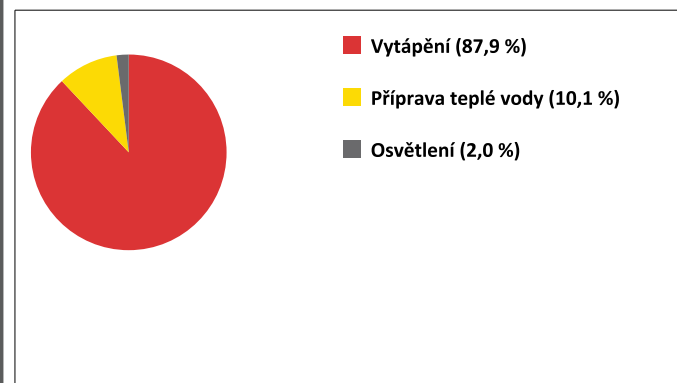
*Za energii okolního prostředí je pro účely průkazu považována energie získaná ze Slunce, Země, vody, vzduchu nebo větru dodaná pomocí technického zařízení (solární kolektory, tepelné čerpadlo apod.). Dále je sem zařazeno využití odpadního tepla z technologie.*

Budova nevyužívá energii okolního prostředí - Slunce, Země, vzduch, vítr, odpadní teplo z technologie.

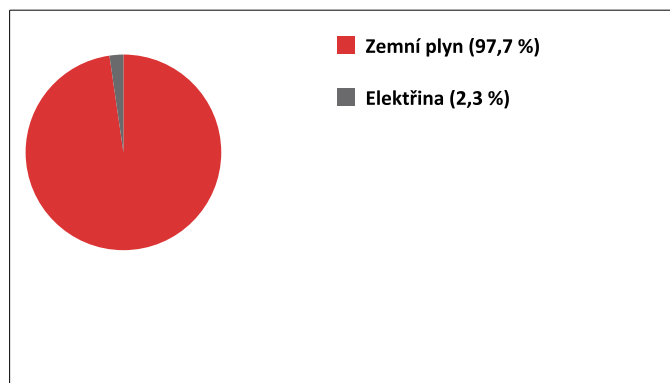
#### CELKOVÁ DODANÁ ENERGIE

procentuelní podíl	87,9 %	-	-	-	10,1 %	2,0 %	-	100,0 %
kWh/m <sup>2</sup> .rok	63	-	-	-	7	1	-	72
MWh/rok	<b>26,28</b>	-	-	-	<b>3,02</b>	<b>0,61</b>	-	<b>29,91</b>

Podíl dodané energie dle účelu



Podíl dodané energie dle energonositele



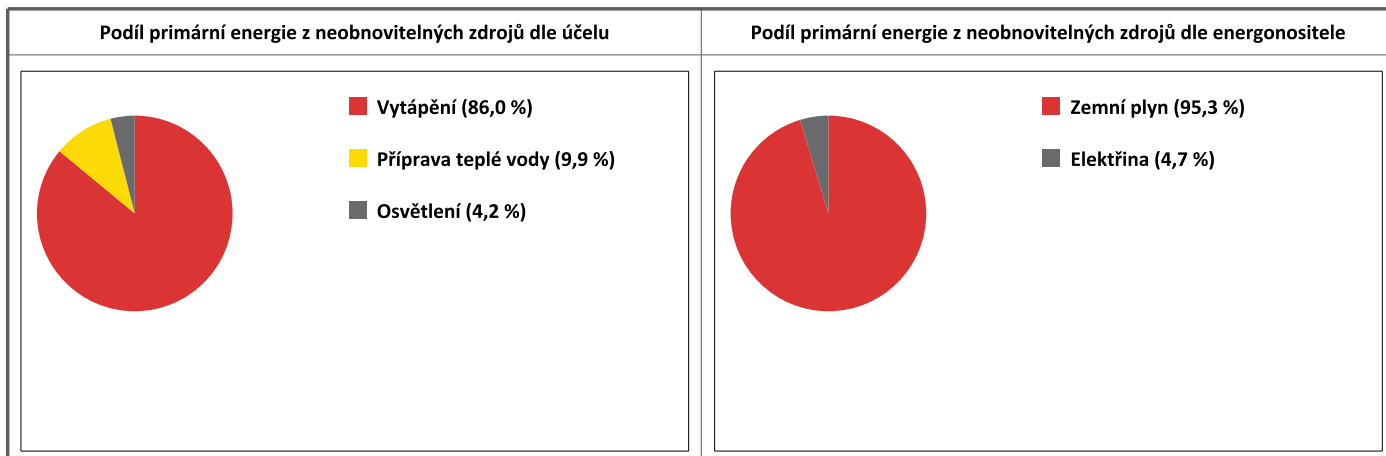
<b>C</b>	<b>PRIMÁRNÍ ENERGIE Z NEOBNOVITELNÝCH ZDROJŮ ENERGIE</b>
----------	--

Primární energie z neobnovitelných zdrojů zobrazuje ekologickou stopu provozu budovy z pohledu spotřeby energie v primárních zdrojích (např. elektrárny, teplárny apod.) se zohledněním účinnosti výroby a distribuce pro užití v hodnocené budově.  
 Faktorem primární energie z neobnovitelných zdrojů energie se násobí složky dodané energie po jednotlivých energonositelích.

Ergonositel	Faktor primární energie z neob. zdrojů energie	Vytápění	Chlazení	Nucené větrání	Úprava vlhkosti	Příprava teplé vody	Osvětlení	Ostatní	Celkem
% pokrytí									
Primární energie z neobnovitelných zdrojů energie v MWh/rok									

ENERGONOSITELE									
Zemní plyn	1,0	85,4 %	-	-	-	9,9 %	-	-	95,3 %
		<b>26,20</b>	-	-	-	<b>3,02</b>	-	-	<b>29,22</b>
Elektřina	2,1	0,5 %	-	-	-	-	4,2 %	-	4,7 %
		<b>0,17</b>	-	-	-	-	<b>1,28</b>	-	<b>1,44</b>

PRIMÁRNÍ ENERGIE Z NEOBNOVITELNÝCH ZDROJŮ ENERGIE									
procentuelní podíl		86,0 %	-	-	-	9,9 %	4,2 %	-	100,0 %
kWh/m <sup>2</sup> .rok		63	-	-	-	7	3	-	73
MWh/rok		<b>26,37</b>	-	-	-	<b>3,02</b>	<b>1,28</b>	-	<b>30,67</b>



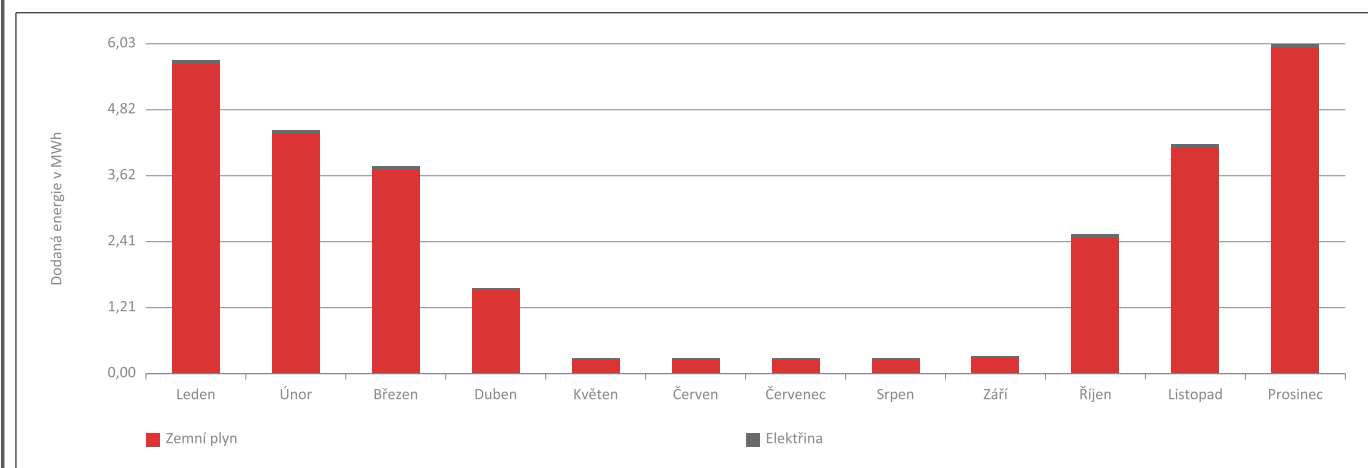
D

## ROČNÍ PRŮBĚH DODANÉ ENERGIE

## BILANCE DLE ENERGOISITELŮ

	Dodaná energie v MWh/rok											
	Leden	Únor	Březen	Duben	Květen	Červen	Červenec	Srpen	Září	Říjen	Listopad	Prosinec
<b>Celkem</b>	<b>5,74</b>	<b>4,47</b>	<b>3,79</b>	<b>1,60</b>	<b>0,30</b>	<b>0,27</b>	<b>0,29</b>	<b>0,30</b>	<b>0,35</b>	<b>2,57</b>	<b>4,22</b>	<b>6,03</b>
Zemní plyn	5,65	4,40	3,72	1,55	0,27	0,25	0,26	0,26	0,30	2,50	4,14	5,94
Elektřina	0,09	0,07	0,06	0,05	0,03	0,03	0,03	0,04	0,05	0,07	0,08	0,09

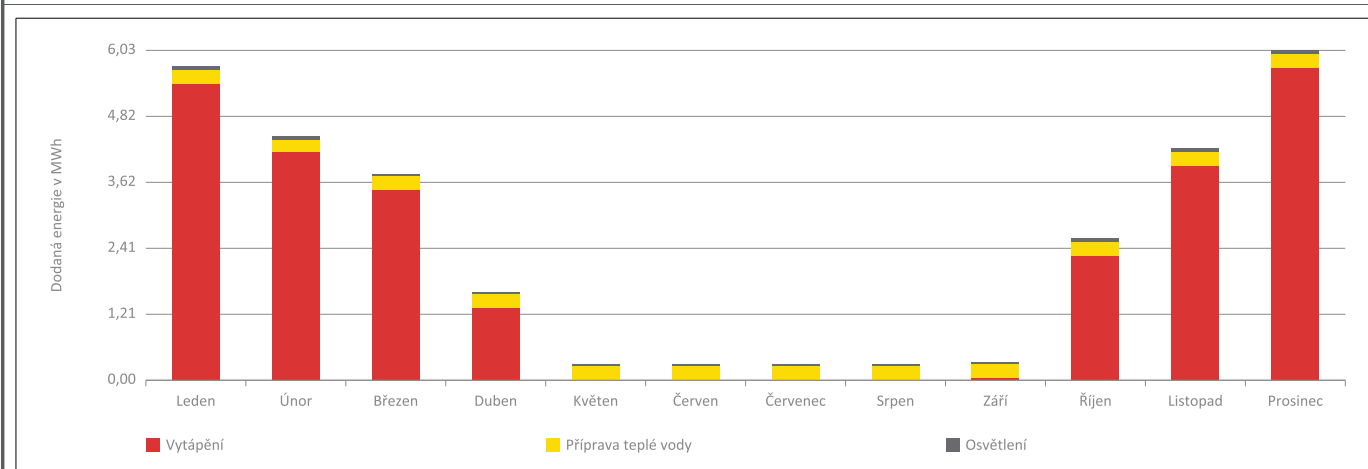
## Roční průběh dodané energie dle energositelů



## BILANCE DLE ÚČELŮ SPOTŘEBY

	Dodaná energie v MWh/rok											
	Leden	Únor	Březen	Duben	Květen	Červen	Červenec	Srpen	Září	Říjen	Listopad	Prosinec
<b>Celkem</b>	<b>5,74</b>	<b>4,47</b>	<b>3,79</b>	<b>1,60</b>	<b>0,30</b>	<b>0,27</b>	<b>0,29</b>	<b>0,30</b>	<b>0,35</b>	<b>2,57</b>	<b>4,22</b>	<b>6,03</b>
Vytápění	5,41	4,18	3,48	1,30	0,01	0,00	0,00	0,00	0,05	2,25	3,90	5,70
Chlazení	-	-	-	-	-	-	-	-	-	-	-	-
Nucené větrání	-	-	-	-	-	-	-	-	-	-	-	-
Úprava vlhkosti	-	-	-	-	-	-	-	-	-	-	-	-
Příprava teplé vody	0,26	0,23	0,26	0,25	0,26	0,25	0,26	0,26	0,25	0,26	0,25	0,26
Osvětlení	0,07	0,06	0,05	0,04	0,03	0,03	0,03	0,04	0,05	0,06	0,07	0,07
Ostatní	-	-	-	-	-	-	-	-	-	-	-	-

## Roční průběh dodané energie dle účelů spotřeby



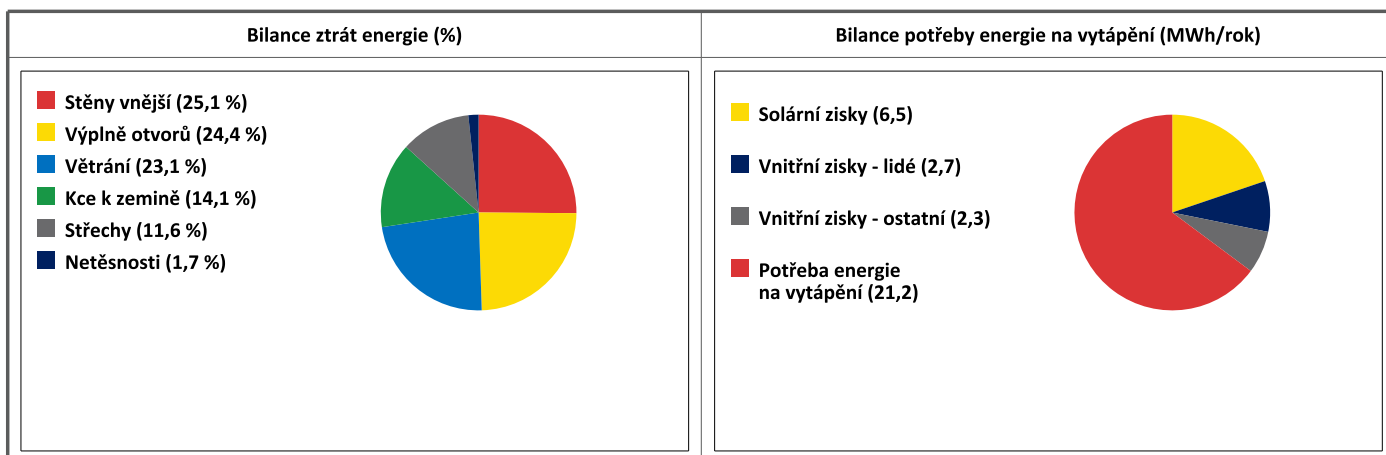
<b>E</b>	<b>BILANCE TEPELNÝCH TOKŮ</b>
----------	-------------------------------

**BILANCE PRO REŽIM VYTÁPĚNÍ**

*Celkové ztráty energie budovy jsou tvořeny prostupem tepla přes konstrukce obálky budovy, cíleným větráním a neřízeným větráním netěsnostmi - infiltrací. Ztráty energie jsou z části pokryty využitelnými solárními a vnitřními zisky. Výsledná bilance představuje potřebu energie na vytápění budovy, kterou je nutné dodat soustavou vytápění.*

ZTRÁTY ENERGIE			VYUŽITELNÉ ZISKY ENERGIE PRO REŽIM VYTÁPĚNÍ		
Prostup tepla obálkou budovy	MWh/rok	24,267	Solární zisky	MWh/rok	6,459
Větrání		7,808	Vnitřní zisky - lidé		2,737
Netěsnosti obálky - infiltrace		0,580	Vnitřní zisky - osvětlení a technologie		2,294
<b>Celkem</b>		<b>32,655</b>	<b>Celkem</b>		<b>11,491</b>

<b>POTŘEBA ENERGIE NA VYTÁPĚNÍ</b>	MWh/rok	<b>21,164</b>	kWh/m <sup>2</sup> .rok	<b>51</b>
------------------------------------	---------	---------------	-------------------------	-----------

**BILANCE PRO REŽIM CHLAZENÍ**

Budova neobsahuje technický systém chlazení, není proto sestavena bilance pro režim chlazení. V rámci průkazu není prováděn výpočet tepelné stability v letním období, existuje tedy riziko přehřívání budovy.

<b>F</b>	<b>OBÁLKA BUDOVY</b>
----------	----------------------

Obálkou budovy je soubor všech teplosměnných konstrukcí na systémové hranici celé budovy, které jsou vystaveny přilehlému prostředí, jež tvoří venkovní vzduch (EXT), přilehlá zemina (ZEM), vnitřní vzduch v přilehlém nevytápěném prostoru (NEVYT) nebo sousední budově (SOUS). Budova může být rozdělena na teplotní zóny o různých návrhových vnitřních teplotách s různými požadavky na obalové konstrukce. Hodnocené konstrukce jsou porovnávány s referenční hodnotou, která odpovídá platnému požadavku pro novostavby.

Přehled stavebních prvků a konstrukcí na obálce budovy		Návrhová vnitřní teplota zóny	Přiléhající prostředí	Plocha konstrukce	Součinitel prostupu tepla konstrukce			
					Vypočtená hodnota	Požadavek ČSN 73 0540-2	Referenční hodnota	Dosažená úroveň vypočtená / referenční hodnota
Ozn.	Název	°C	---	m <sup>2</sup>	W/m <sup>2</sup> .K			

<b>STĚNY VNĚJŠÍ</b>				<b>263,9</b>				
SV1	stěna ochlazovaná	20,0	EXT	263,9	<b>0,39</b>	<b>0,30</b>	<b>0,30</b>	130 %

<b>STŘECHY</b>				<b>216,3</b>				
ST1	střecha	20,0	EXT	100,7	<b>0,22</b>	<b>0,24</b>	<b>0,24</b>	92 %
ST2	střecha	20,0	EXT	115,6	<b>0,22</b>	<b>0,24</b>	<b>0,24</b>	92 %

<b>KONSTRUKCE K ZEMINĚ</b>				<b>216,3</b>				
KZ1	podlaha	20,0	ZEM	216,3	<b>0,30</b>	<b>0,45</b>	<b>0,45</b>	67 %

<b>VÝPLŇ OTVORŮ</b>				<b>91,0</b>				
VO1	90x240-DO	20,0	EXT	2,2	<b>1,1</b>	<b>1,7</b>	<b>1,6</b>	67 %
VO2	80x197-DO	20,0	EXT	1,6	<b>1,1</b>	<b>1,7</b>	<b>1,6</b>	67 %
VO3	170x170	20,0	EXT	2,9	<b>1,1</b>	<b>1,5</b>	<b>1,5</b>	73 %
VO4	120x205	20,0	EXT	2,5	<b>1,1</b>	<b>1,5</b>	<b>1,5</b>	73 %
VO5	60x120	20,0	EXT	1,4	<b>1,1</b>	<b>1,5</b>	<b>1,5</b>	73 %
VO6	60x170	20,0	EXT	2,0	<b>1,1</b>	<b>1,5</b>	<b>1,5</b>	73 %
VO7	100x170	20,0	EXT	13,6	<b>1,1</b>	<b>1,5</b>	<b>1,5</b>	73 %
VO8	140x170	20,0	EXT	2,4	<b>1,1</b>	<b>1,5</b>	<b>1,5</b>	73 %
VO9	230x210	20,0	EXT	9,7	<b>1,1</b>	<b>1,5</b>	<b>1,5</b>	73 %
VO10	100x120	20,0	EXT	48,3	<b>1,1</b>	<b>1,5</b>	<b>1,5</b>	73 %
VO11	300x150	20,0	EXT	4,5	<b>1,1</b>	<b>1,5</b>	<b>1,5</b>	73 %

<b>TEPELNÉ VAZBY</b>								
<i>Vliv tepelných vazeb vyjadřuje úroveň tepelně technické kvality řešení napojení jednotlivých konstrukcí (např. vnější stěny na střechu, popř. na výplň otvoru) a případný průnik tyčového prvku stavební konstrukcí, které mohou při řešení přinášet zeslabení tloušťky tepelněizolační vrstvy, narušení její souvislosti a narušení vodivějšími prvky.</i>								
Vliv tepelných vazeb				<b>0,020</b>		<b>0,020</b>		100 %

<b>G</b>	<b>TECHNICKÉ SYSTÉMY BUDOVY</b>
----------	---------------------------------

**VYTÁPĚNÍ**

*V případě, že je zdrojem tepla zařízení pro kombinovanou výrobu tepla a elektřiny nebo solární systém, jsou bilance uvedeny v samostatné tabulce.*

Ozn.	Zdroj tepla	Soustava vytápění uvnitř budovy							
		Celkový jmenovitý tepelný výkon	Palivo	Spotřeba energie na vytápění v palivu	Sezónní účinnost výroby tepla		Sezónní účinnost distribuce a akumulace tepla	Sezónní účinnost sdílení tepla	Potřeba tepla na vytápění
					%	COP			%
kW	MWh/rok	%	COP	%	%	MWh/rok			
ZT1	kondenzační plynový kotel 1	24,0	zemní plyn	8,9	102,0	-	90,0	88,0	34,0 %
									7,2
ZT2	kondenzační plynový kotel 2	24,0	zemní plyn	8,6	102,0	-	90,0	88,0	33,0 %
									7,0
ZT3	kondenzační plynový kotel 3	24,0	zemní plyn	8,6	102,0	-	90,0	88,0	33,0 %
									7,0

**PŘÍPRAVA TEPLÉ VODY**

*V případě, že je zdrojem tepla zařízení pro kombinovanou výrobu tepla a elektřiny nebo solární systém, jsou bilance uvedeny v samostatné tabulce.*

Ozn.	Zdroj pro přípravu teplé vody	Soustava přípravy teplé vody uvnitř budovy							
		Celkový jmenovitý tepelný výkon	Palivo	Spotřeba energie na přípravu teplé vody v palivu	Sezónní účinnost výroby tepla		Sezónní účinnost distribuce a akumulace teplé vody	Sezónní potřeba teplé vody	Potřeba tepla na ohřev teplé vody
					%	COP			%
kW	MWh/rok	%	COP	%	m <sup>3</sup> /rok	MWh/rok			
ZT1	kondenzační plynový kotel 1	24,0	zemní plyn	1,3	102,0	-	67,7	24,8	34,0 %
									0,86
ZT2	kondenzační plynový kotel 2	24,0	zemní plyn	0,89	102,0	-	92,9	24,1	33,0 %
									0,84
ZT3	kondenzační plynový kotel 3	24,0	zemní plyn	0,89	102,0	-	92,9	24,1	33,0 %
									0,84

**OSVĚTLENÍ**

Ozn.	Osvětlovací soustava / zóna	Převažující typ světelných zdrojů	Odpovídající energeticky vztažná plocha	Průměrná požadovaná osvětlenost	Průměrné korekční činitele soustavy			
					Typ světelných zdrojů	Řízení soustavy	Konstantní osvětlenost	Závislost na denním světle
					---	---	---	---
OS1	bytová část	LED 140 lm/W	417,5	75,0	0,65	1,00	0,85	0,58

<b>I</b>	<b>PŘEHLED PLNĚNÍ ZÁVAZNÝCH POŽADAVKŮ VYHLÁŠKY</b>
----------	--

<b>CELKOVÉ HODNOCENÍ PLNĚNÍ POŽADAVKŮ VYHLÁŠKY</b>			
--	--	--	--

Požadavek vyhlášky dle:	§ 6 odst. 2 písm. a)	Splněno:	ANO
-------------------------	----------------------	----------	-----

<b>REFERENČNÍ BUDOVA</b>				
--------------------------	--	--	--	--

Úroveň referenční budovy:	Dokončená budova a její změna			
Snížení referenční hodnoty primární energie z neobnovitelných zdrojů energie	Druh budovy nebo zóny	Energeticky vztažná plocha	Měrná potřeba na vytápění referenční budovy	Míra snížení
		m <sup>2</sup>	KWh/m <sup>2</sup> .rok	%
	Z1: obytná	417,5	60	3,0

<b>PŘEHLED PLNĚNÍ ZÁVAZNÝCH POŽADAVKŮ VYHLÁŠKY</b>									
--	--	--	--	--	--	--	--	--	--

*V případě, že pro danou oblast vyhláška nestanovuje požadavek, tabulka se nevyplňuje - symbol X.*

Hodnocený parametr	Jednotka	Ozn.	Hodnocený prvek budovy	Návrhová vnitřní teplota zóny	Přiléhající prostředí	Vypočtená hodnota	Referenční hodnota	Splněno
--------------------	----------	------	------------------------	-------------------------------	-----------------------	-------------------	--------------------	---------

<b>MĚNĚNÉ/NOVÉ STAVEBNÍ PRVKY A KONSTRUKCE</b>									
--	--	--	--	--	--	--	--	--	--

*Hodnocení splnění požadavku je vyžadováno u změny dokončené budovy při plnění požadavku na energetickou náročnost budovy podle § 6 odst. 2 písm. c)*

X	-	-	-	-	-	-	-	-
---	---	---	---	---	---	---	---	---

<b>MĚNĚNÉ/NOVÉ TECHNICKÉ SYSTÉMY</b>									
--------------------------------------	--	--	--	--	--	--	--	--	--

*Hodnocení splnění požadavku je vyžadováno u změny dokončené budovy při plnění požadavku na energetickou náročnost budovy podle § 6 odst. 2 písm. d)*

X	-	-	-	-	-	-	-	-
---	---	---	---	---	---	---	---	---

<b>OBÁLKA BUDOVY</b>					
----------------------	--	--	--	--	--

*Hodnocení splnění požadavku je vyžadováno u nové budovy a u změny dokončené budovy při plnění požadavku na energetickou náročnost budovy podle § 6 odst. 2 písm. a) a písm. b)*

Průměrný součinitel prostupu tepla budovy	W/m <sup>2</sup> .K	Budova jako celek		0,37	0,41	ANO
---	---------------------	-------------------	--	------	------	-----

<b>CELKOVÁ DODANÁ ENERGIE</b>					
-------------------------------	--	--	--	--	--

*Hodnocení splnění požadavku je vyžadováno u nové budovy a u změny dokončené budovy při plnění požadavku na energetickou náročnost budovy podle § 6 odst. 2 písm. b)*

X	-	-	-	-	-
---	---	---	---	---	---

<b>PRIMÁRNÍ ENERGIE Z NEOBNOVITELNÝCH ZDROJŮ ENERGIE</b>					
--	--	--	--	--	--

*Hodnocení splnění požadavku je vyžadováno u nové budovy a u změny dokončené budovy při plnění požadavku na energetickou náročnost budovy podle § 6 odst. 2 písm. a)*

Primární energie z neobnovitelných zdrojů energie	kWh/m <sup>2</sup> .rok	Budova jako celek		73	104	ANO
---	-------------------------	-------------------	--	----	-----	-----

<b>J</b>	<b>OSTATNÍ ÚDAJE</b>
----------	----------------------

METODA VÝPOČTU			
Použitý software:	ENERGIE (Svoboda Software)	Verze software:	verze 2026.5 (vyhl.264/2020 Sb. + vyhl.222/2024 Sb. + ČSN 730540-2 (2025))
Klimatická data:	Místní pro lokalitu Praha_Nové Město 2_RKR_MPO2012	Metoda výpočtu:	Hodinový krok podle EN ISO 52016-1


ÚDAJE O PROJEKTOVÉ DOKUMENTACI STAVBY
Průkaz není součástí projektové dokumentace stavebního záměru.

DALŠÍ ZDROJE INFORMACÍ	
Bezplatná poradenská služba:	<a href="https://www.mpo-efekt.cz/cz/ekis">https://www.mpo-efekt.cz/cz/ekis</a>
Katalog úspor energie:	<a href="http://uspornaopatreni.cz/">http://uspornaopatreni.cz/</a>

<b>K</b>	<b>ENERGETICKÝ SPECIALISTA</b>
----------	--------------------------------

ENERGETICKÝ SPECIALISTA			
Jméno / obchodní firma:	Ing. Alexandr Šubrt	Číslo oprávnění:	0311
Telefon:	+420 603 853 866	E-mail:	asubrt@seznam.cz

URČENÁ OSOBA			
<i>V případě, že je energetickým specialistou právnická osoba, musí být v souladu s §10 odst. 2 písm. b) určena fyzická osoba, která je držitelem oprávnění k výkonu činnosti energetického specialisty.</i>			
Jméno a příjmení:	-	Číslo oprávnění:	-

PLATNOST PRŮKAZU			
<i>Dle zákona č. 406/2000 Sb. §7a odst. 4 je platnost průkazu 10 let ode dne jeho vyhotovení nebo do větší změny dokončené budovy anebo do změny způsobu vytápění, chlazení nebo přípravy teplé vody.</i>			
Evidenční číslo průkazu:	821594.0	Podpis energetického specialisty:	
Datum vyhotovení průkazu:	24.02.2026		
Platnost průkazu do:	24.02.2036		